

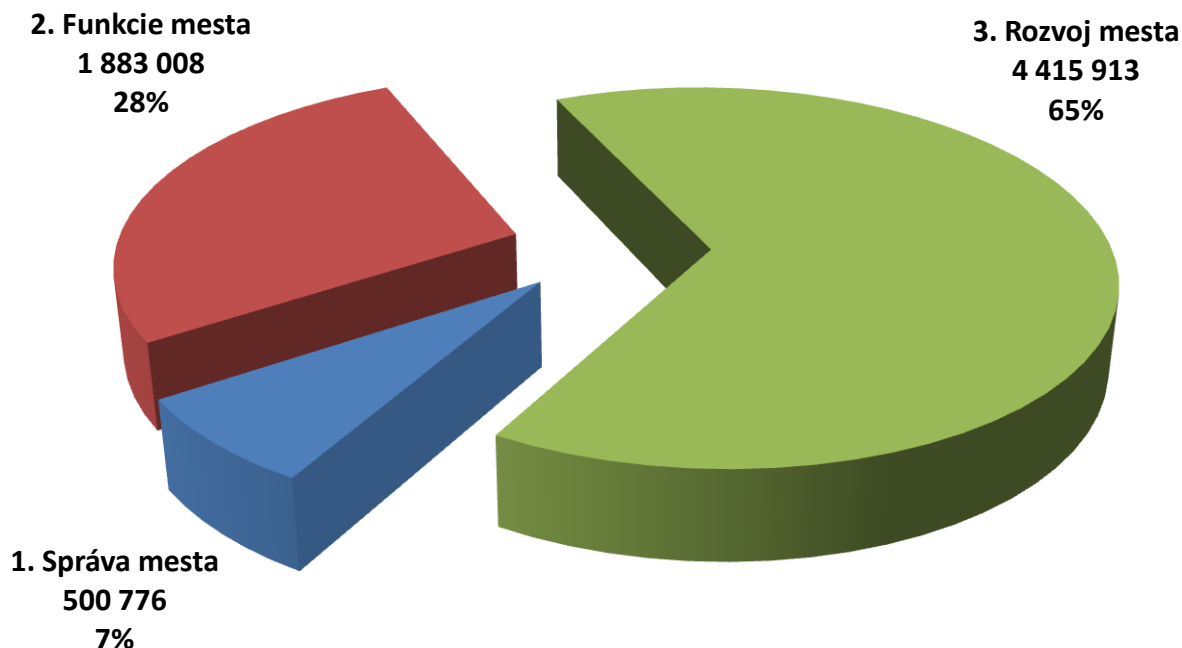
Grafické vyjadrenie rozpočtu mesta Trenčianske Teplice na rok 2011



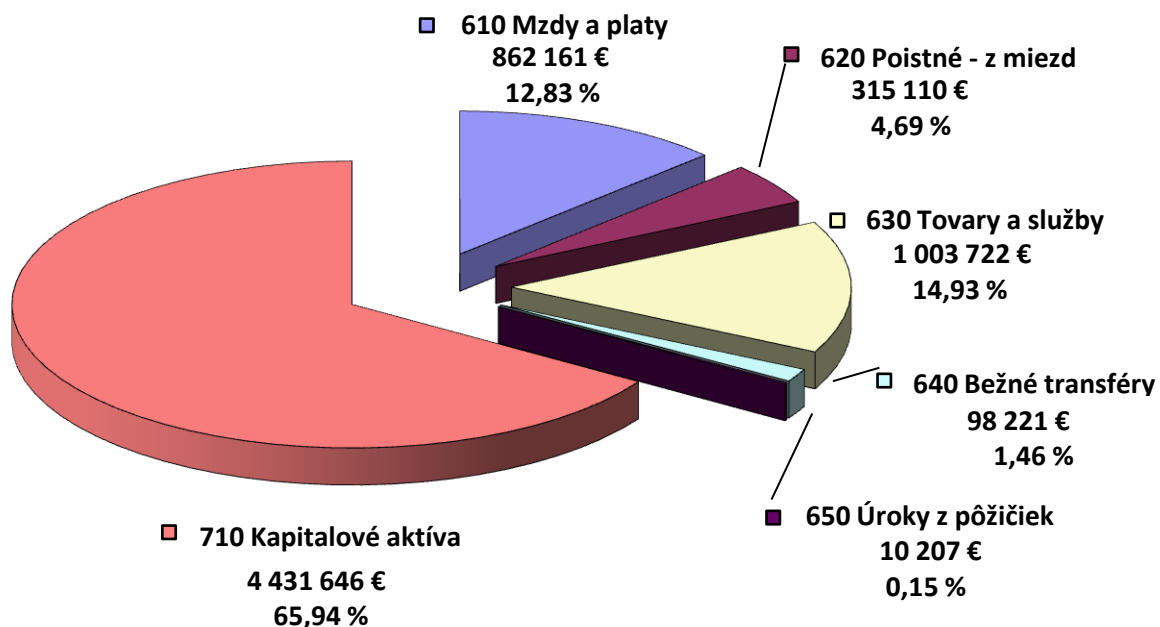
Mesto Trenčianske Teplice

M.R.Štefánika 4, 914 51 Trenčianske Teplice, IČO: 00312088

Percentuálny podiel jednotlivých programov na výdavkoch mesta v roku 2011



Bežné a kapitálové výdavky mesta Trenčianske Teplice v roku 2011 podľa hlavných kategórií Ekonomickej klasifikácie MF SR



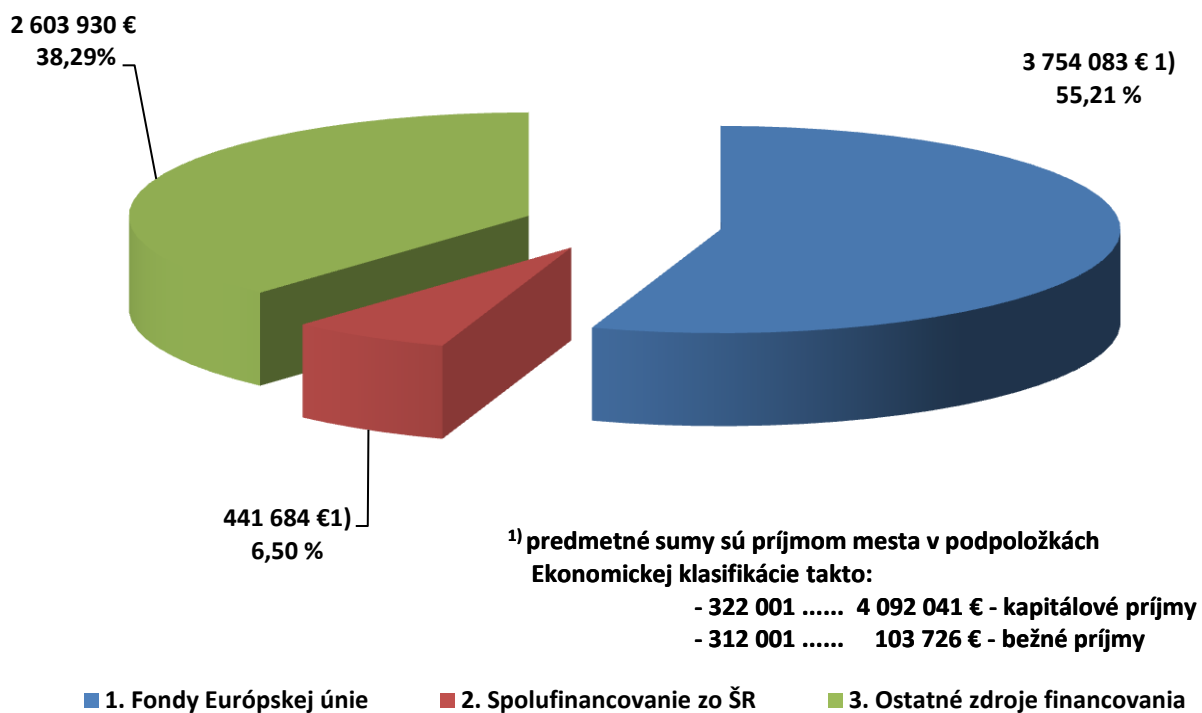
Grafické vyjadrenie rozpočtu mesta Trenčianske Teplice na rok 2011



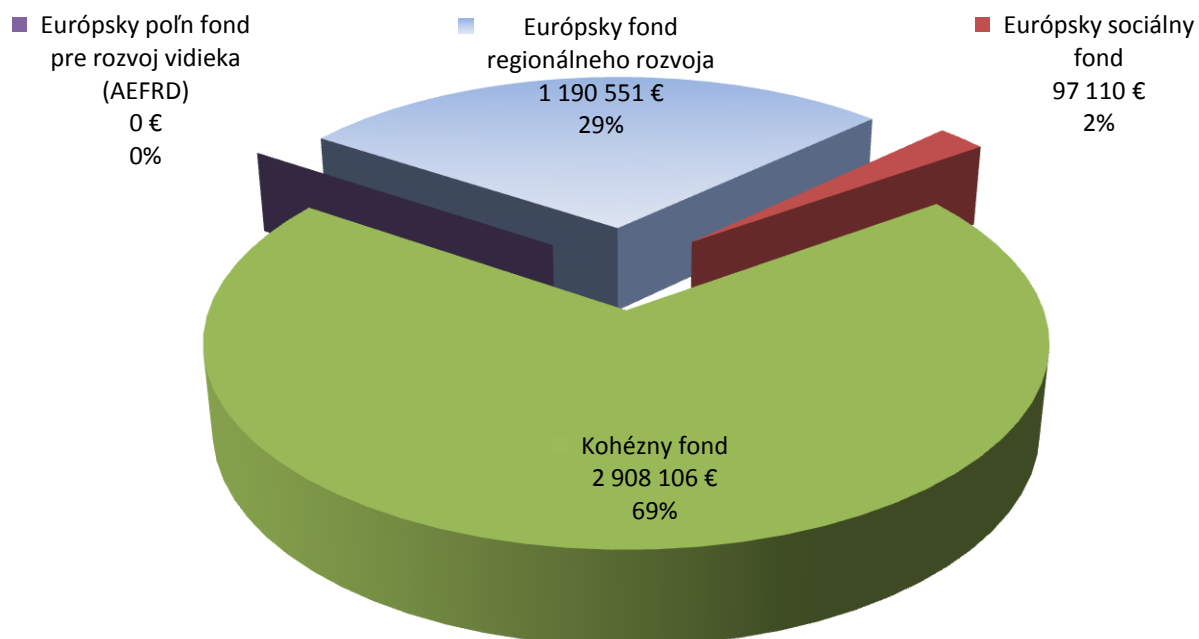
Mesto Trenčianske Teplice

M.R.Štefánika 4, 914 51 Trenčianske Teplice, IČO: 00312088

Percentuálny podiel výdavkov zo štrukturálnych fondov EÚ na celkových výdavkoch mesta v roku 2011



Nenávratna finančná výpomoc podľa jednotlivých fondov EÚ



Grafické vyjadrenie rozpočtu mesta Trenčianske Teplice na rok 2011



Mesto Trenčianske Teplice

M.R.Štefánika 4, 914 51 Trenčianske Teplice, IČO: 00312088

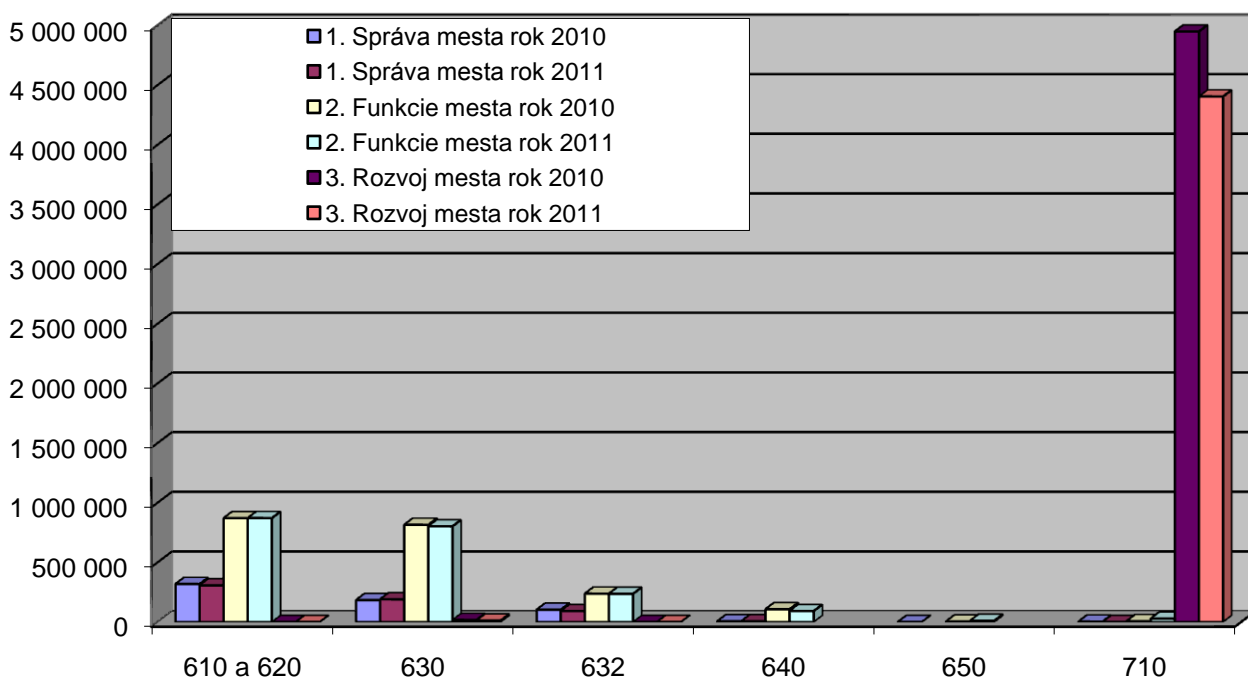
Porovnanie vybraných položiek EK MF SR v návrhu rozpočtu na rok 2011 so schváleným rozpočtom na rok 2010

	610 a 620	630	632	640	650	710	Celkom
1. Správa mesta rok 2010	317 936	183 670	103 023	5 795	0	3 000	510 401
1. Správa mesta rok 2011	306 560	190 060	91 586	6 656		0	500 776
Rozdiel 2011 - 2010	-11 376	6 390	-11 437	861	0	-3 000	-9 625
2. Funkcie mesta rok 2010	870 222	814 254	237 016	106 862	4 245	6 935	1 802 518
2. Funkcie mesta rok 2011	870 711	801 602	236 085	91 565	10 207	27 793	1 804 378
Rozdiel 2011 - 2010	489	-12 652	-931	-15 297	5 962	20 858	1 860
3. Rozvoj mesta rok 2010	0	17 136	0			4 948 389	4 965 525
3. Rozvoj mesta rok 2011	0	12 060	0			4 403 853	4 415 913
Rozdiel 2011 - 2010	0	-5 076	0			-544 536	-549 612
Spolu rok 2010	1 188 158	1 015 060	340 039	112 657	4 245	4 958 324	7 278 444
Spolu rok 2011	1 177 271	1 003 722	327 671	98 221	10 207	4 431 646	6 721 067
Rozdiel 2011 - 2010	-10 887	-11 338	-12 368	-14 436	5 962	-526 678	-557 377

Poznámky:

- Nárast výdavkov na EK 650 - splácanie úrokov a ostatné poplatky súvisiace s úverom vyplýva zo splácania dvoch úverov v roku 2011 oproti jednému úveru v roku 2010.

Grafické porovnanie k tabuľke



Grafické vyjadrenie rozpočtu mesta Trenčianske Teplice na rok 2011



Mesto Trenčianske Teplice

M.R.Štefánika 4, 914 51 Trenčianske Teplice, IČO: 00312088

Porovnanie návrhu rozpočtu vybraných podpoložiek EK MF SR na rok 2011 so skutočným čerpaním výdavkov v rokoch 2009 a 2010

Ekonomic. klasifikácia	Názov podpoložky Ekonomickej klasifikácie Ministerstva financií SR	Skutočné plnenie		Rozpočet
		2009	2010	2011
632	Energie, voda a komunikácie	382 117,32	320 982,00	327 671,00
632001	Energie	327 383,13	262 471,14	268 808,00
632001	z toho - Elektrická energia	111 916,25	102 102,07	102 511,00
632001	z toho - Kúrenie - para, plyn	216 018,21	160 369,07	166 297,00
632002	Vodné, stočné	24 635,43	25 570,61	25 692,00
632003	Poštové služby a telekomunikačné služby	27 321,20	30 384,26	30 092,00
632004	Komunikačná infraštruktúra	2 226,23	2 555,99	3 079,00
Z toho mestský úrad, vrátane objektov NARCIS a tržnica				
632	Energie, voda a komunikácie	122 738,16	90 390,09	90 636,00
632001	Energie	99 207,38	64 261,41	64 476,00
632001	z toho - Elektrická energia	24 200,65	21 078,01	21 142,00
632001	z toho - Kúrenie - para, plyn	75 558,06	43 183,40	43 334,00
632002	Vodné, stočné	6 020,53	4 875,45	4 900,00
632003	Poštové služby a telekomunikačné služby	15 650,28	19 785,92	19 790,00
632004	Komunikačná infraštruktúra	1 308,64	1 467,31	1 470,00

Podiel výdavkov na jednotlivé druhy energií na bežných výdavkoch mesta v roku 2011

